agett Afi

62 Septiembre| 12

Avance del Mercado Laboral

Presentación

A diferencia de lo anticipado por los indicadores económicos adelantados y los propios datos laborales hasta julio, los registros de paro y afiliación de agosto se han comportado mejor de lo esperado. El número de parados se incrementó "solo" en 38.179 personas, mientras que el de la afiliación se redujo en 136.761 efectivos, variaciones similares a las observadas en un mes de agosto ordinario. Sin embargo, el incesante aumento del paro y la más que preocupante disminución de la probabilidad de encontrar un empleo estando parado podrían elevar el número de desempleados de larga duración (en este caso, nos referimos a los que llevan parados más de 24 meses) por encima de los 2 millones de personas. Una dramática situación que intentará paliar la reciente prórroga del Plan Prepara.

Puntos relevantes

- A diferencia de lo anticipado por los indicadores económicos adelantados y los propios datos laborales hasta julio, los registros de paro y afiliación de agosto se han comportado mejor de lo esperado y bastante alineados con la evolución propia de un mes estacionalmente negativo de un año ordinario.
- El número de parados se incrementó "solo" en 38.179 personas, mientras que el de la afiliación se redujo en 136.761 efectivos.
- El sector servicios acentúa su deterioro, tanto por registrar un relevante aumento del paro registrado (42.391 efectivos), como por un significativo descenso de la afiliación (73.936 efectivos). En este último caso, este sector explica que el balance de lo que llevamos de año sea, en media, un 3% peor que el de 2011.
- Los contratos totales descienden un 3,73% respecto a agosto de 2011, siendo consecuencia de una disminución tanto de la contratación indefinida, como de la temporal.
- El indicador AML Afi-AGETT describe hasta noviembre una senda de corrección interanual ligeramente superior al 4,6%, al replicar la ocupación el patrón de deterioro observado en el último semestre de 2011.
- Se modifican las prestaciones contributivas y el Plan Prepara en un contexto en el que el número de desempleados de larga duración no deja de crecer. En el 2T12, más de 1,6 millones de personas ya superan los 2 años desempleados (30% del total de parados).
- Desde la aprobación del Plan Prepara, más de medio millón de personas se han beneficiado del mismo. Su limitado éxito de reinserción laboral ha propiciado una serie de cambios encaminados a mejorar su eficacia y protección social.
- La probabilidad de encontrar un trabajo estando desempleado es, cada vez, menor. En el 2T12 se sitúa por debajo del 10% (concretamente, en el 8,6%).
- En las CC.AA. donde hay mayor proporción de parados de larga duración es donde existe menor protección social (ratio de beneficiarios de prestaciones por desempleo entre total de parados) y menor probabilidad de salir de la situación de desempleo.

Indicador AML Afi-AGETT

La contención en el aumento del paro y en la caída de la afiliación ha constituido el hecho diferencial de los registros laborales de agosto, con un patrón de deterioro similar al observado en el mismo mes de 2011. Las señales adelantadas que ofrecen los indicadores de actividad y confianza pronostican que el balance del tercer trimestre en materia de empleo va a ser, al menos, tan negativo como el de ese período del año anterior.

Evolución de la previsión mensual del número de ocupados del AML (Tasa interanual)

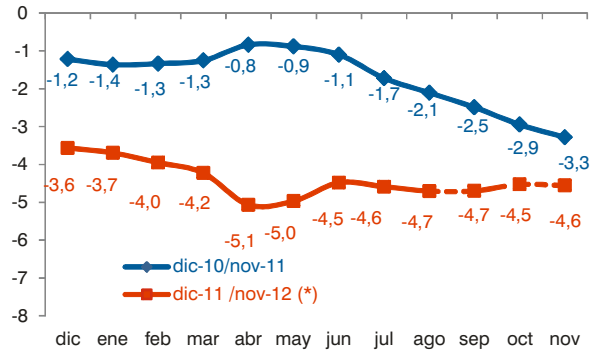

Fuente: Afi, (*)sep-12/nov-12: previsión

Es por ello, que el indicador AML Afi-AGETT describe hasta noviembre una senda de corrección interanual próxima al 4,6%, en línea con la observada entre julio y agosto. El resultado es un nuevo mínimo en el ciclo actual de ocupación, al situarse ésta en la recta final de año en niveles de 17 millones, frente a los 17,7 de diciembre de 2011.

Evolución de la previsión mensual del número de ocupados del AML (Millones de ocupados)

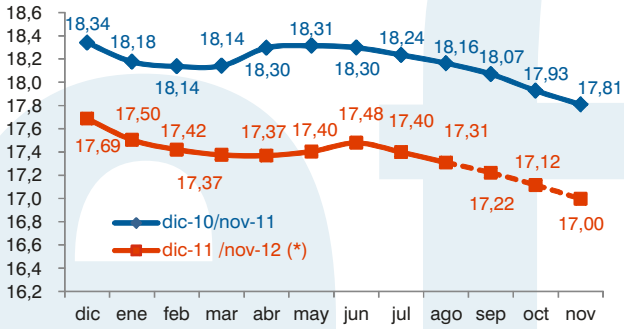

Fuente: Afi, (*)sep-12/nov-12: previsión

"Los registros de paro y afiliación de agosto se han comportado mejor de lo esperado, cuyas variaciones mensuales (+38.179 y -136.761 efectivos, respectivamente) han sido equiparables a las de un año ordinario."

A diferencia de lo anticipado por los indicadores económicos adelantados y los propios datos laborales hasta julio, los registros de paro y afiliación de agosto se han comportado mejor de lo esperado y bastante alineados con la evolución propia de un mes estacionalmente negativo de un año ordinario.

Paro registrado en España (millones de personas)

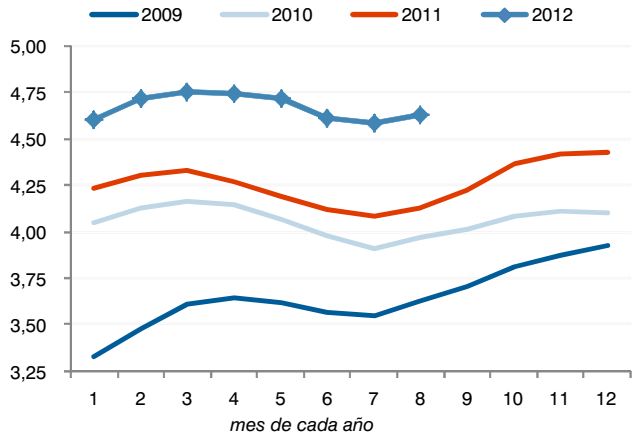

Fuente: MEYSS

El número de parados se incrementó "solo" en 38.179 personas, el menor aumento en un mes de agosto desde 2006. Aunque los ritmos interanuales del deterioro laboral se estabilizan (+12,0%), hay que tener en cuenta que ya son más de 4,6 millones las personas paradas y que estas variaciones siguen siendo tres veces superiores a las observadas a principios de 2011, cuando todo parecía indicar una incipiente salida progresiva de la crisis. Los datos desestacionalizados han sido igualmente "suaves", con un aumento del paro registrado de 5.798 efectivos respecto del mes anterior. **En lo que se refiere al detalle sectorial, el aspecto más preocupante es el relevante aumento en los sectores de servicios** (concretamente, en 42.391 efectivos respecto del mes anterior), mientras que el descenso de quienes carecían de empleo anterior es ciertamente notable (12.110 efectivos respecto del mes anterior).

"El sector servicios acentúa su deterioro, tanto por registrar un relevante aumento del paro registrado (42.391 efectivos), como por un significativo descenso de la afiliación (73.936 efectivos)."

En lo que respecta a la afiliación a la Seguridad Social, se produjo una reducción de 136.761 efectivos, con lo cual, replicó el comportamiento de 2011. Sin efecto estacional, la disminución fue de 32.677 personas. Al observar el patrón sectorial, cabe destacar la **contención del ajuste laboral en la construcción (muy intenso en el 1T12) y la acentuación del deterioro en los servicios** (públicos pero también privados, ligados al comercio, transporte y actividades administrativas). Este último sector es el que explica que el balance de lo que llevamos de año en términos de afiliación sea, en media, un 3% peor que el de 2011. **Entre junio y agosto de 2012, la afiliación se redujo en 132.000 personas (-86.000 en 2011), contribuyendo los servicios a la reducción con 28.500 efectivos**, frente a una contribución positiva de casi 16.000 personas el año anterior.

Variación de la afiliación a la Seguridad Social por sector de actividad en España (cifras acum. entre ene y jul, miles)

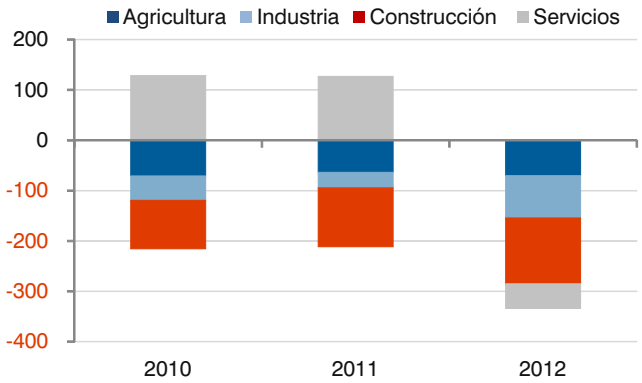

Fuente: MEYSS

"Los contratos totales descienden un 3,73% respecto a agosto de 2011, siendo consecuencia de una disminución tanto de la contratación indefinida, como temporal."

Contratos registrados por tipología (variación interanual)

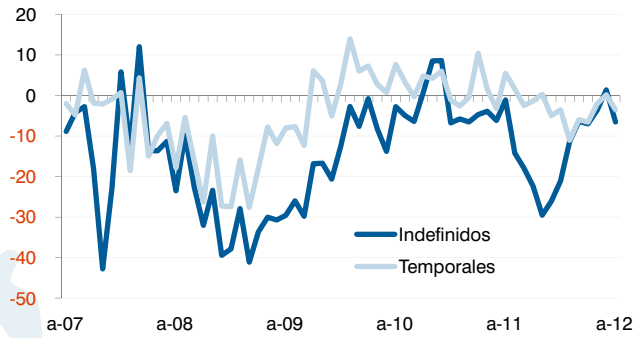

Fuente: Ministerio de Economía y Competitividad

Los contratos totales descienden un 3,73% respecto a agosto de 2011, siendo consecuencia de una disminución tanto de la contratación indefinida, como de la temporal. En el primer caso, descienden a ritmos interanuales del 6,54%, lo que hace que los contratos indefinidos sigan perdiendo peso sobre el total de la contratación (en agosto representan el 6%, cuando el mes anterior suponían cerca del 7%). Los contratos indefinidos a tiempo completo descienden a ritmos del 10,95%, por octavo mes consecutivo en el año. Sólo se salvan los contratos indefinidos a tiempo parcial, que aumentan en un 256% en el año transcurrido. Los contratos temporales, por su parte, descienden un 3,54% interanual, lo que supone, aproximadamente, unos 35.000 contratos menos.

"Se modifican las prestaciones contributivas y el Plan Prepara en un contexto en el que el número de desempleados de larga duración no deja de crecer. En el 2T12, más de 1,6 millones de personas ya superan los 2 años en situación de desempleo (el 30% del total de parados).

En las últimas semanas, el Gobierno ha modificado, tanto las prestaciones por desempleo contributivas (reducción de la tasa de reposición de la prestación a partir del séptimo mes en desempleo, del 60% anterior al 50%[1] actual) **como las asistenciales** (tercera prórroga del Plan Prepara, basado en políticas activas de empleo y en la percepción de una ayuda económica de acompañamiento[2]), en un contexto de continuo crecimiento del número de parados de larga duración.

Nº de parados según los meses que llevan desempleados
(miles de personas), 2T12

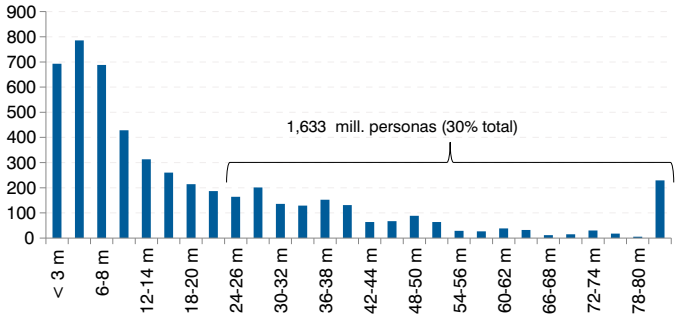

Fuente: INE

En el 2T12, hay ya cerca de 2,5 millones de personas que llevan en esta situación de desempleo más de 1 año, lo que supone el 43,8% del total de parados. De este grupo de personas, **más de 1,6 millones ya superan los 2 años desempleados (30% del total de parados), siendo éste el colectivo potencial de beneficiarios de prestaciones por desempleo de carácter asistencial,** y, en caso de no tener derecho a las mismas, de la ayuda económica que se recoge en el Plan Prepara. La no disponibilidad de información sobre la duración media de una prestación contributiva hace necesario considerar el máximo permitido de disfrute de la misma, 2 años, como indicador para estimar el número de beneficiarios potenciales de los subsidios por desempleo.

"Desde su aprobación, más de medio millón de personas se han acogido al Plan Prepara. Su limitado éxito en términos de reinserción laboral ha propiciado una serie de cambios encaminados a mejorar su eficacia y protección social."

Desde su aprobación en febrero de 2011, más de medio millón de personas se han beneficiado de esta ayuda, con una duración máxima de 6 meses. Según los últimos datos correspondientes a julio de 2012, hay algo más de 190.000 personas acogidas a este programa. **El limitado éxito del mismo en términos de reinserción laboral del desempleado de larga duración** (solo el 30% ha encontrado empleo, de los que apenas un 18% ha logrado un contrato con una duración de más de 2 meses y, solo un 0,95% con carácter indefinido), **ha llevado al Gobierno a introducir una serie de modificaciones del Plan Prepara encaminadas a mejorar su eficacia y protección social.** Así, por ejemplo, se ha elevado la cuantía de la ayuda para aquellos beneficiarios con 3 ó más personas a su cargo hasta 452 euros al mes (85% del IPREM, desde el 75% anterior).

Principales datos del Plan Prepara, 2011-2012

Beneficiarios	
Beneficiarios del Programa (feb11-jul12).....	500.859
de los que en la actualidad (jul12).....	193.830
Formación	
Actividades de orientación.....	93%
Cursos de formación / recualificación.....	< 8%
Actividades de impulso del emprendimiento	< 2%
Eficacia	
Ratio de reinserción en mercado laboral de los beneficiarios del Programa.....	30%
Características de la reinserción laboral:	
Contrato duración > 2 meses.....	18%
Contrato indefinido.....	0,95%

Fuente: Ministerio de Empleo y Seguridad Social

"La probabilidad de encontrar un trabajo estando desempleado es, cada vez, menor. En el 2T12 se sitúa por debajo del 10% (concretamente, en el 8,6%)."

Probabilidad de encontrar empleo estando en paro

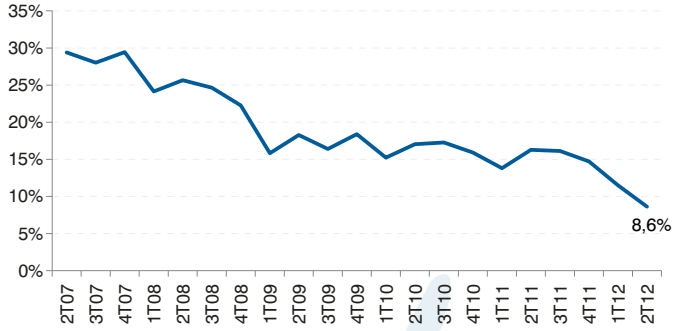

Fuente: INE

Esta ayuda económica será esencial, en los seis próximos meses para los que se prorroga el Plan Prepara, para todos aquellos desempleados de larga duración. Sin embargo, hay que recordar que **las previsiones de empleo para los próximos meses no son halagüeñas** y que, por tanto, **no es esperable que la probabilidad de encontrar trabajo estando desempleado mejore** (calculada como el cociente entre los ocupados en trimestre t que estaban desempleados en t-1 y el total de parados en t-1). Según los últimos datos disponibles de la EPA correspondientes al 2T12, **ya se sitúa por debajo del 10%** (concretamente, en el 8,6%), frente al 15% de principios de 2011. **De mantenerse en esos niveles, podría elevar el número de parados de larga duración (más de 24 meses en esta situación) por encima de los 2 millones de personas a lo largo de 2013.**

[1] Para más información, consultar http://www.boe.es/boe/dias/2012/07/14/pdfs/BOE-A-2012-9364.pdf
[2] Para más información, consultar http://www.boe.es/boe/dias/2012/08/25/pdfs/BOE-A-2012-11132.pdf

"En las CC.AA. donde hay mayor proporción de parados de larga duración es donde existe menor protección social y menor probabilidad de salir de la situación de desempleo."

El desempleo de larga duración, elevado en el conjunto nacional, tiene una importancia relativa mayor en Aragón, las Islas Canarias y el arco del Mediterráneo, a excepción de Cataluña. En estas regiones, más del 30% de los desempleados llevan en esta situación más de 2 años. Resulta especialmente significativo que sean las regiones con una mayor proporción de desempleados de larga duración donde existe una protección social menor, medida a través de la cobertura pública del desempleo (cociente entre los beneficiarios del total de prestaciones por desempleo y el total de parados), pues se obtiene una relación inversa entre ambas variables. En el caso de la Comunidad Valenciana, por ejemplo, el sistema de prestaciones apenas cubre el 56% de los desempleados, cuando el 32,3% de los mismos se encuentran en paro desde hace más de 24 meses.

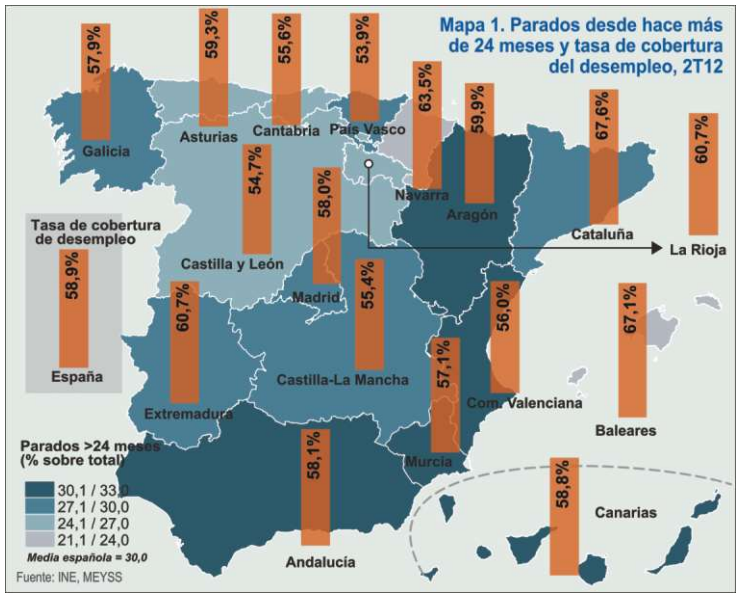

Es, sin duda, un importante reto para el SEPE, más teniendo en cuenta que **la probabilidad de encontrar un empleo estando parado es también menor allí donde hay mayor proporción de desempleados de larga duración**, algo que podría agravar, aun más si cabe, este problema en esas regiones. **El norte peninsular se encuentra en una mejor posición relativa que el resto de España**, pues, además de presentar una mayor probabilidad de empleo que la media nacional (8,6% en el 2T12), es donde menos se ha reducido desde el inicio de la crisis (la media regional lo ha hecho en cerca de 21 puntos porcentuales desde el 2T07 frente a los 18 puntos, en media, de las regiones del norte). **Las CC.AA. que peor perspectiva presentan, en cuanto a la posibilidad de que sus parados salgan de la situación de desempleo, son Castilla-La Mancha (6,4%), Extremadura (6,5%) e Islas Canarias (6,9%)**, precisamente, unas de las que tienen mayores tasas de paro y, en el caso de las dos primeras regiones, las que sufrieron estancamiento o caída de su actividad económica en 2011, respectivamente.

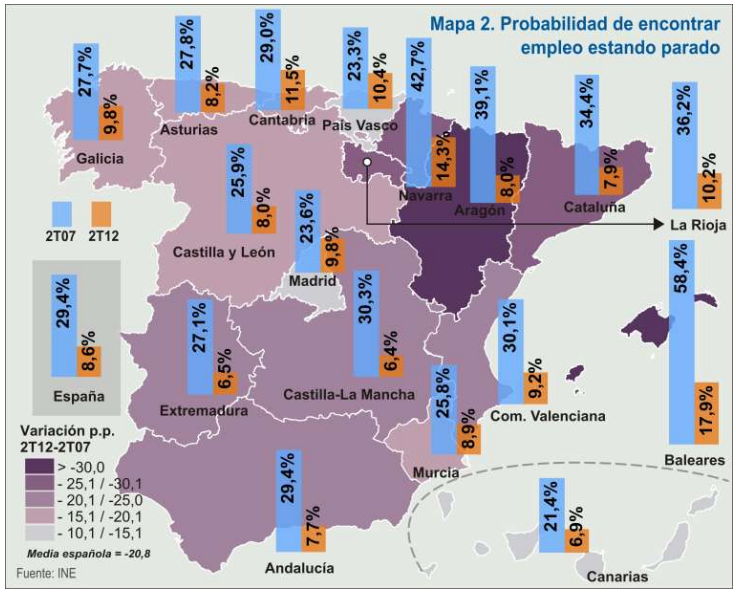

DESTACADO DEL MES

Estamos ¿PREPARADOS?

¿Para cuándo una gran iniciativa en materia de formación para, e inserción en, el empleo? Hace unos días el gobierno lanzó el nuevo Plan PREPARA con, sobre el papel, relevantes requisitos y obligaciones para los desempleados beneficiarios de las ayudas que conlleva. La evaluación del propio gobierno indicaba que los planes precedentes habían tenido escasos resultados y un rendimiento decreciente. ¿Qué as en la manga garantizará el éxito del nuevo Plan PREPARA? El nuevo plan privilegia la "recualificación profesional", pero hay que tener en cuenta que sus beneficiarios llevan muchos meses o años, incluso, de desempleo subsidiado e incondicionado. Tampoco la envergadura de los recursos destinados a esa recualificación profesional masiva que necesitan los desempleados españoles son muy elevados, ni las estructuras necesarias están disponibles. Las políticas activas de empleo siguen estando en los márgenes de un ingente volumen de gasto en prestaciones que apenas deja rastro de formación, reinserción laboral, orientación o intermediación dignas de estos nombres.

José A. Herce, Socio de Afi.

Dirección y coordinación: Asociación de Grandes Empresas de Trabajo Temporal (AGETT)

Realización y asistencia técnica: Consultores de las Administraciones Públicas (CAP)

agett
Asociación de Grandes Empresas de Trabajo Temporal
www.agett.com

Afi Consultores de las Administraciones Públicas